

# معايير مكافحة العدوى

للزائر السري

الإدارة العامة لمكافحة عدوى المنشآت الصحية

الإدارة العامة لمكافحة عدوى المنشآت الصحية  
General Directorate of Infection Prevention and Control



SaudiMOH



Saudi\_MOH



MOHPortal



SaudiMOH



937



www.moh.gov.sa

## مقدمة

- إن الإصابة بأمراض مكتسبة في المنشآت الصحية مشكلة يعاني منها الكثيرون في جميع أنحاء العالم و تتم الإصابة بها أثناء القيام بأنشطة الرعاية الصحية أو ترتبط بها .
- تسبب تلك الأمراض التي تنشأ أو تتم الإصابة بها داخل المنشآت الصحية ارتفاع حدة الإصابة ببعض الأمراض والتي قد تؤدي الى الوفاة او رفع تكلفة الرعاية واهدار الموارد.

# معايير مكافحة العدوى

## الزائر السري

### معايير المستشفيات

### المعايير الخاصة بمراكز الرعاية الصحية الأولية

- البيئة الخارجية (المستشفى والمركز الصحي)
- الفرز البصري للحالات التنفسية (المستشفى)
- الطوارئ (المستشفى)
- العيادات الخارجية والتنويم (المستشفى)
- البيئة الداخلية (المركز الصحي)
- النفايات الطبية (المستشفى والمركز الصحي)
- التعقيم (المركز الصحي)

# معايير المستشفيات

# معايير المستشفيات

## البيئة الخارجية للمستشفى

- لا يوجد معايير تخص مكافحة العدوى المكتسبة بالمنشآت الصحية في البيئة الخارجية.



# معايير المستشفيات

## الفرز البصري للحالات التنفسية

- توجد طاولة / مكان للفرز عند المدخل الرئيسي لقسم الطوارئ بمكان واضح ومناسب.
- يتواجد موظف مدرب عند طاولة / مكان الفرز.
- تتوفر الكمادات الواقية والمطهر الكحولي على طاولة الفرز.



# معايير المستشفيات

## الفرز البصري للحالات التنفسية

- يتم استيقاف جميع الداخلين الى قسم الطوارئ عند طاولة الفرز البصري و استخدام نموذج الفرز المعتمد والمحدث في سؤال المريض.

### APPENDIX B

#### Visual Triage Checklist

##### Visual Triage Checklist for Acute Respiratory Illness

Date:	Time:	MRN:
Name:	ID#:	Hospital:

	Points (adults)	Pints (children)	Score
<b>A. Clinical symptom/sign</b>			
Fever	2	1	
Cough (New or worsening)	2	1	
Shortness of breath (New or worsening)	2	1	
Nausea, vomiting, diarrhea	1	-	
Sore throat and/or runny nose	1	-	
Chronic renal failure, CAD/heart failure	1	-	
<b>B. Risk of exposure to MERS</b>			
Exposure to a confirmed MERS case in the last two weeks	3	3	
Exposure to camel or products (Direct or indirect*) in the last two weeks	2	2	
Visit to a healthcare facility that had MERS case in the last two weeks	1	1	
<b>Total Score</b>			

\* Patient or household

**A SCORE  $\geq$  4. PLACE PATIENT IN AN ISOLATION ROOM AND INFORM MD FOR ASSESSMENT**

**MERS COV TESTING SHOULD BE DONE ONLY ACCORDING TO CASE DEFINITION**

# معايير المستشفيات

## الفرز البصري للحالات التنفسية

- يتم توجيه المريض لارتداء الكمام قبل اصطحابه لغرفة الكشف أو منطقة انتظار الحالات التنفسية إذا حقق المريض 4 نقاط أو أكثر في نموذج الفرز.
- يتم توجيه المريض لممارسة تطهير الأيدي قبل اصطحابه لغرفة الكشف أو منطقة انتظار الحالات التنفسية إذا حقق المريض 4 نقاط أو أكثر في نموذج الفرز.





# معايير المستشفيات

## الفرز البصري للحالات التنفسية

- يتم اصطحاب المريض من قبل الممرض / الممرضة الى غرفة انتظار الحالات التنفسية او الى غرفة الكشف على الحالات التنفسية بدون طلب فتح ملف.
- غرفة الانتظار مساحتها مناسبة و بها مقاعد مثبتة ومتباعدة عن بعضها بأكثر من متر وعشرين سم.
- غرفة الانتظار تكون مخصصة فقط للحالات التنفسية ولا يتواجد فيها المرضى العاديين.
- يشترط ان لا تحتوى غرفة الانتظار الا على كل ما هو قابل للتنظيف.



# معايير المستشفيات

## الفرز البصري للحالات التنفسية

- يتم الفحص بواسطة الطبيب مرتديا الكمام والقفازات.
- يتم اخذ جميع احتياطات مكافحة العدوى من قبل الطبيب بالطريقة المناسبة وعلى حسب نوع الخدمة المقدمة للمريض.



# معايير المستشفيات

## الطوارئ

- وجود محطة للفرز للحالات بجوار المدخل لقسم الطوارئ يتم فيها الاستفسار عن الاعراض التنفسية وتوجيه المريض الى مسار خاص بالحالات ذات الاعراض التنفسية و اعطاؤه كمام واقى مع الطلب منه تطهير يديه.

### APPENDIX B

#### Visual Triage Checklist

#### Visual Triage Checklist for Acute Respiratory Illness

Date: \_\_\_\_\_ Time: \_\_\_\_\_ MRN: \_\_\_\_\_  
Name: \_\_\_\_\_ ID#: \_\_\_\_\_ Hospital: \_\_\_\_\_

	Points (adults)	Points (children)	Score
<b>A. Clinical symptoms/sign</b>			
Fever	2	1	
Cough (New or worsening)	2	1	
Shortness of breath (New or worsening)	2	1	
Nausea, vomiting, diarrhea	1	-	
Sore throat and/or runny nose	1	-	
Chronic renal failure, CAD/heart failure	1	-	
<b>B. Risk of exposure to MERS</b>			
Exposure to a confirmed MERS case in the last two weeks	3	3	
Exposure to camel or products (Direct or indirect*) in the last two weeks	2	2	
Visit to a healthcare facility that had MERS case in the last two weeks	1	1	
<b>Total Score</b>			

\* Patient or household

A SCORE ≥ 4, PLACE PATIENT IN AN ISOLATION ROOM AND INFORM MD FOR ASSESSMENT  
MERS COV TESTING SHOULD BE DONE ONLY ACCORDING TO CASE DEFINITION

Staff name: \_\_\_\_\_ ID number: \_\_\_\_\_



# معايير المستشفيات

## الطوارئ

- يوجد لوحات إرشادية تثقيفية صحية باللغتين العربية والانجليزية سهلة ومفهومة وفي أماكن واضحة (العدوى ووسائل انتقالها والوقاية منها / أهمية وطرق تطهير الأيدي / آداب السعال والعطس)



# معايير المستشفيات

## الطوارئ

- تتوفر مستلزمات مكافحة العدوى (مطهر الأيدي الكحولي - مطهرات الاسطح - أدوات الوقاية الشخصية من قفازات ومريول وكمام جراحي)
- تتوفر مستلزمات غسل وتطهير الأيدي للطاقم الطبي (أحواض غسل الأيدي ومستلزماتها من صابون عادي أو صابون مطهر ومناشف ورقية / مضخات مطهر الأيدي الكحولي) بمناطق رعاية المرضى وأماكن الانتظار مع وجود لوحات ارشادية لطريقة التنظيف الصحيحة.



### How to Handrub?

RUB HANDS FOR HAND HYGIENE! WASH HANDS WHEN VISIBLY SOILED

Duration of the entire procedure: 20-30 seconds



# معايير المستشفيات

## الطوارئ

- يقوم الطاقم الطبي بممارسة تطهير الايدي قبل التعامل مباشرة مع المريض وبعد التعامل معه فوراً باستخدام الماء والصابون أو المطهر الكحولي.



# معايير المستشفيات

## الطوارئ

- يلتزم الطاقم الطبي بالاستخدام الآمن للواقيات الشخصية عند التعامل مع المرضى فقط وليس بصورة مستمرة فلا يتجولون بها خارج أماكن رعاية المرضى (نوع الواقيات الشخصية المستخدم يعتمد على حسب الخدمة المقدمة).
- توفير جميع أنواع الواقيات الشخصية (المرئول الاصفر- الكمام التنفسي عالي الكفاءة - الكمام الجراحي - القفازات- واقيات العينين).



# معايير المستشفيات

## الطوارئ

- استخدام المسحات الكحولية لتطهير الجلد قبل الحقن او سحب الدم ماعدا التطعيمات.
- لا يتم تغطية المحاقن ويتم التخلص منها بعد الاستخدام مباشرة في الحاويات البلاستيكية الصفراء المخصصة للنفايات الحادة.



Alcohol Swab



# معايير المستشفيات

## الطوارئ

- مستوى النظافة عالي في غرف المرضى (مكان تقديم الرعاية) وغرف الانتظار والممرات ومحطات العاملين.
- لا يوجد اتساخ ظاهر على الحوائط او ستائر المرضى او اسرة المرضى.



# معايير المستشفيات

## الطوارئ


- الوسائد والسرير تكون مغلفة بمادة سهلة التنظيف والتطهير (جلد-بلاستيك) وخالية من التشققات, يتم تغطية سرير الفحص بأغطية نظيفة أحادية الاستخدام قبل دخول المريض مباشرة ويتم التخلص منها عند الانتهاء من خدمة المريض, بعدها يتم تطهير السرير بالمواد المعتمدة من وزارة الصحة.
- لا يتم إستخدام البطاطين الوبرية لتغطية المرضى.



# معايير المستشفيات

## العيادات الخارجية

- تتوفر مستلزمات مكافحة العدوى (مطهر الأيدي الكحولي - مطهرات الاسطح - أدوات الوقاية الشخصية من قفازات ومريول وكمام جراحي).
- تتوفر مستلزمات غسل وتطهير الأيدي (أحواض غسل الأيدي ومستلزماتها من صابون عادي أو صابون مطهر ومناشف ورقية / مضخات مطهر الأيدي الكحولي) للطايم الطبي بمناطق رعاية المرضى وفي الممرات مع وجود لوحات ارشادية قابلة للتنظيف وتوضح طريقة غسل وتطهير الايدي.



### How to Handrub?

RUB HANDS FOR HAND HYGIENE! WASH HANDS WHEN VISIBLY SOILED  
Duration of the entire procedure: 20-30 seconds



# معايير المستشفيات

## العيادات الخارجية

- يقوم الطاقم الطبي بممارسة تطهير الايدي قبل التعامل مباشرة مع المريض وبعد التعامل معه فوراً باستخدام الماء والصابون أو المطهر الكحولي.



# معايير المستشفيات

## العيادات الخارجية

- يلتزم الطاقم الطبي بالاستخدام الآمن للواقيات الشخصية عند التعامل مع المرضى فقط وليس بصورة مستمرة فلا يتجولون بها خارج أماكن رعاية المرضى (نوع الواقيات الشخصية المستخدم يعتمد على حسب الخدمة المقدمة).
- توفير جميع أنواع الواقيات الشخصية (المرئول الاصفر- الكمام التنفسي عالي الكفاءة - الكمام الجراحي - القفازات- واقيات العينين).



# معايير المستشفيات

## العيادات الخارجية

- يوجد لوحات إرشادية تثقيفية صحية باللغتين العربية والانجليزية سهلة ومفهومة وفي أماكن واضحة (العدوى ووسائل انتقالها والوقاية منها / أهمية وطرق تطهير الأيدي / آداب السعال والعطس)



# معايير المستشفيات

## العيادات الخارجية

- الوسائد والسريـر تكون مغلـفة بمادة سهلة التنظيف والتطهير (جلد-بلاستيك) وخالية من التشققات, يتم تغطية سرير الفحص بأغطية نظيفة أحادية الاستخدام قبل دخول المريض مباشرة ويتم التخلص منها عند الانتهاء من خدمة المريض, بعدها يتم تطهير السريـر بالمواد المعتمدة من وزارة الصحة.



# معايير المستشفيات

## العيادات الخارجية

- سرير الكشف, والبيئة العامة بغرف الفحص نظيفة وخالية من البقع والإتساخ والأتربة الظاهرة.





# معايير المستشفيات

## اقسام التنويم

- اقسام التنويم يسمح بالمفارش القماشية والقطنية (يتم استخدامها مره واحدة لكل مريض) مع مراعاة ان المفارش القطنية والستارة حول سرير المريض تكون نظيفة.



# معايير المستشفيات

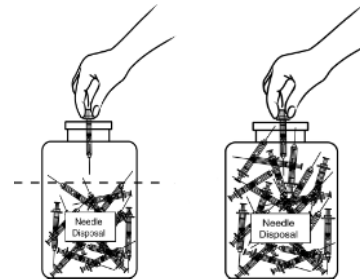
## العيادات الخارجية

- تتوفر مستلزمات مكافحة العدوى في جميع العيادات وغرفة الضماد وأماكن تقديم الخدمة (مطهر الأيدي - أدوات الوقاية الشخصية - مطهرات الأسطح - اغطية الأسرة الورقية).
- يتم اخذ احتياطات مكافحة العدوى اللازمة في موقع سحب العينات بالمختبر (مطهر الأيدي - القفازات - تطهير الجلد - الأدوات المستخدمة مع المريض معقمة - لسحب الدم رباط ضغط جديد لكل مريض - صندوق جمع العينات بالمواصفات المعتمدة).
- لا يتم تغطية الابر ويتم التخلص منها بعد الاستخدام مباشرة في الحاويات البلاستيكية الصفراء المخصصة للنفايات (ملاحظة: يمكن ان يسمح بتغطية الابر في عيادات الأسنان فقط).

# معايير المستشفيات

## النفايات الطبية

- وجود حاوية النفايات الطبية الحادة ماعدا اقسام التنويم العادية.
- عدم وضع حاوية النفايات الطبية الحادة على الأرض.
- وجود حاوية النفايات الطبية العادية ماعدا اقسام التنويم العادية.
- الحاويات تحتوي على غطاء محكم يفتح بالقدم وعليها شعار الخطر الحيوي.
- لا تتجاوز محتويات الحاويات اكثر من ثلاث ارباعها.
- يتم تطبيق سياسة فصل النفايات الطبية.



# معايير المستشفيات

## النفايات الطبية

- يتم نقل وتخزين النفايات الطبية بصورة آمنة وذلك عن طريق عمالة تلبس معدات الوقاية الشخصية المناسبة (قفاز عالي السماكة- اوفررول اصفر- كمام) مع مراعاة حملها بعيدا عن الجسم.



- وجود غرفة مخصصة للنفايات ومحكمة الاغلاق.

- الغرفة مكيفة و نظيفة .

- مزودة بمصدر للمياه وتصريف.



- استخدام حاويات مغلقة للنقل ويتم تنظيفها يوميا.

- وجود شعار الخطر الحيوي على الغرفة وحاويات النقل.

- موقع الغرفة داخل سور المنشأة وبعيدة عن مسارات المراجعين.

- تنقل النفايات خارج المنشأة كل 24 ساعة.



# معايير مراكز الرعاية الصحية الأولية

# معايير مراكز الرعاية الصحية الأولية

## البيئة الخارجية للمراكز الصحية

- لا يوجد معايير تخص مكافحة العدوى المكتسبة بالمنشآت الصحية في البيئة الخارجية للمركز الصحي.



# معايير مراكز الرعاية الصحية الأولية

## البيئة الداخلية

- تتوفر مستلزمات مكافحة العدوى في جميع أماكن تقديم الخدمة (مطهرات الأيدي - أدوات الوقاية الشخصية - مطهرات الأسطح)
- تتوفر مستلزمات غسل وتطهير الأيدي (أحواض غسل الأيدي ومستلزماتها من صابون عادي أو صابون مطهر ومناشف ورقية / مضخات مطهر الأيدي الكحولي) للطاقم الطبي بمناطق رعاية المرضى وفي الممرات مع وجود لوحات إرشادية قابلة للتنظيف وتوضح طريقة غسل وتطهير الأيدي.
- يقوم الطاقم الطبي بممارسة تطهير الأيدي قبل التعامل مع المريض مباشرة وبعد التعامل معه فوراً باستخدام الماء والصابون أو المطهر الكحولي.
- تتوفر مضخات لمطهر الأيدي الكحولي للمرضى في الممرات وخارج غرف الفحص وتعمل بصورة جيدة .

# معايير مراكز الرعاية الصحية الأولية

## البيئة الداخلية

- يلتزم الطاقم الطبي بالاستخدام الآمن للواقيات الشخصية عند التعامل مع المرضى فقط وليس بصورة مستمرة فلا يتجولون بها خارج أماكن رعاية المرضى (نوع الواقيات الشخصية المستخدم يعتمد على حسب الخدمة المقدمة).
- توفير جميع أنواع الواقيات الشخصية (المريول الاصفر - الكمام الجراحي - القفازات- واقيات العينين).
- يوجد لوحات إرشادية تثقيفية صحية عن الوقاية من العدوى وطرق انتقالها وأهمية وطرق تطهير الأيدي باللغتين العربية والانجليزية سهلة ومفهومة وفي أماكن واضحة .



# معايير مراكز الرعاية الصحية الأولية

## البيئة الداخلية

- استخدام المسحات الكحولية لتطهير الجلد قبل الحقن.
- لا يتم تغطية الابر ويتم التخلص منها بعد الاستخدام مباشرة في الحاويات البلاستيكية الصفراء المخصصة للنفايات الحادة (ملاحظة: يمكن ان يسمح بتغطية الابر في عيادات الأسنان فقط).
- لا يوجد اتساخ ظاهر على الحوائط او ستائر المرضى او اسرة المرضى.
- الوسائد والسرير تكون مغلفة بمادة سهلة التنظيف والتطهير (جلد-بلاستيك) وخالية من التشققات, يتم تغطية سرير الفحص بأغطية نظيفة أحادية الاستخدام قبل دخول المريض مباشرة ويتم التخلص منها عند الانتهاء من خدمة المريض, بعدها يتم تطهير السرير بالمواد المعتمدة من وزارة الصحة.
- لا يتم استخدام البطاطين الوبرية لتغطية المرضى.

# معايير مراكز الرعاية الصحية الأولية

## غرفة التعقيم


- تنظيف وتطهير وتعقيم الأدوات متكررة الاستخدام يتم بالغرفة المخصصة لهذا الغرض فقط ولا يتم شيء منها خارج هذه الغرفة.
- تتكون غرفة التعقيم من منطقتين على الأقل ملوثة ونظيفة  
المنطقة الملوثة:
- تنقل الأدوات الملوثة اليها في حاويات محكمة الإغلاق ,سهولة التنظيف وعليها شعار الخطر الحيوي والتي تستخدم فقط للأدوات الملوثة.
- تتوفر بها مستلزمات غسل وتطهير الأيدي ( حوض , صابون, مناشف ورقية, مطهر كحولي)
- تتوفر بها مستلزمات غسيل الأدوات والآلات (حوض , سائل التنظيف, فرش).
- تتوفر بها أدوات الوقاية الشخصية (القفازات السميكة, واقيات العينين, كمام جراحي, المايو الأبيض).

# معايير مراكز الرعاية الصحية الاولى

## غرفة التعقيم

### المنطقة النظيفة:

- يتوفر بها جهاز للتعقيم بالبخار.



- تخزين الأدوات المعقمة في مكان نظيف ومرتب وبعيدا عن أشعة الشمس المباشرة ومصادر التلوث والأتربة, درجات حراره تتراوح بين ٢٠-٢٣ درجة مئوية ورطوبة بين ٣٠-٦٠٪ للحفاظ عليها معقمه وضمان عدم تعرضها للرطوبة العالية مما يزيد احتمالية التلوث للأدوات المغلفة.



# معايير مراكز الرعاية الصحية الأولية

## النفايات الطبية

- وجود حاوية النفايات الطبية الحادة.
- عدم وضع حاوية النفايات الطبية الحادة على الأرض.
- وجود حاوية النفايات الطبية العادية.
- الحاويات تحتوي على غطاء محكم يفتح بالقدم وعليها شعار الخطر الحيوي.
- لا تتجاوز محتويات الحاويات أكثر من ثلاث ارباعها.
- يتم تطبيق سياسة فصل النفايات الطبية.

# معايير مراكز الرعاية الصحية الأولية

## النفايات الطبية



- النفايات الطبية مخزنة داخل حاويات أو غرفة مخصصة للنفايات.
- تستخدم حاويات مغلقة لنقل النفايات.
- وجود شعار الخطر الحيوي على الحاويات وغرفة النفايات (إن وجدت).
- الحاويات وغرفة النفايات (إن وجدت) محكمة الاغلاق.
- غرفة النفايات نظيفة ومكيفة (إن وجدت) ويوجد بها مصدر مياه ليسهل تنظيفها ويسهل الالتزام بنظافة الايدي.
- موقع الحاويات أو الغرفة (إن وجدت) داخل سور المنشأة وبعيدة عن مسارات المراجعين.
- تنقل النفايات خارج المنشأة كل 24 ساعة.

**GDIPC@MOH.GOV.SA**

The bottom of the image features decorative wavy lines in shades of light green and beige, creating a modern, abstract look.